

Synthèse du Budget	Administration communale de DOUR	Code INS	53020
		Exercice:	2022
Modèle officiel généré par l'application eComptes © SPW Intérieur et Action Sociale		<i>Version:</i>	1



SYNTHÈSE du BUDGET (avec M. B. approuvées)

Module informatisé de publication des budgets annuels



Commune de : **DOUR**

Adresse de l'administration: Grand-Place, 1
7370 DOUR
www.communedour.be

Date d'arrêt de la M.B. par le conseil: 20/10/2022

Date d'approbation de la Tutelle: 28/11/2022

Type document: Budget

Exercice: **2022**

Directeur Général: Carine NOUVELLE

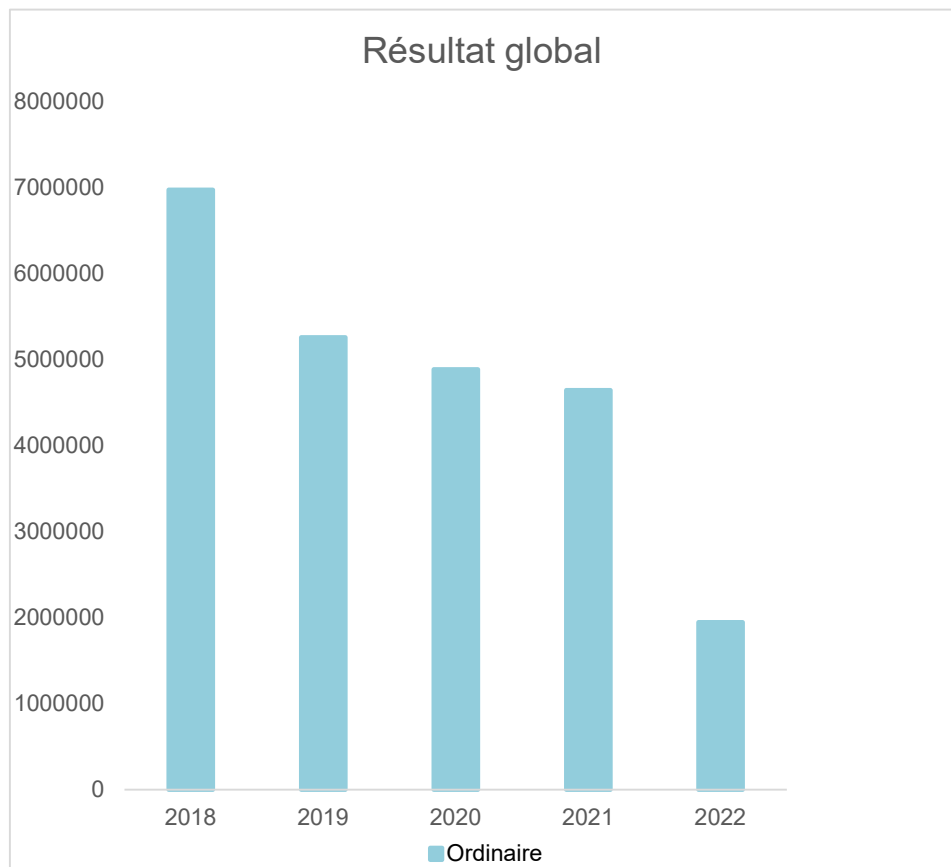
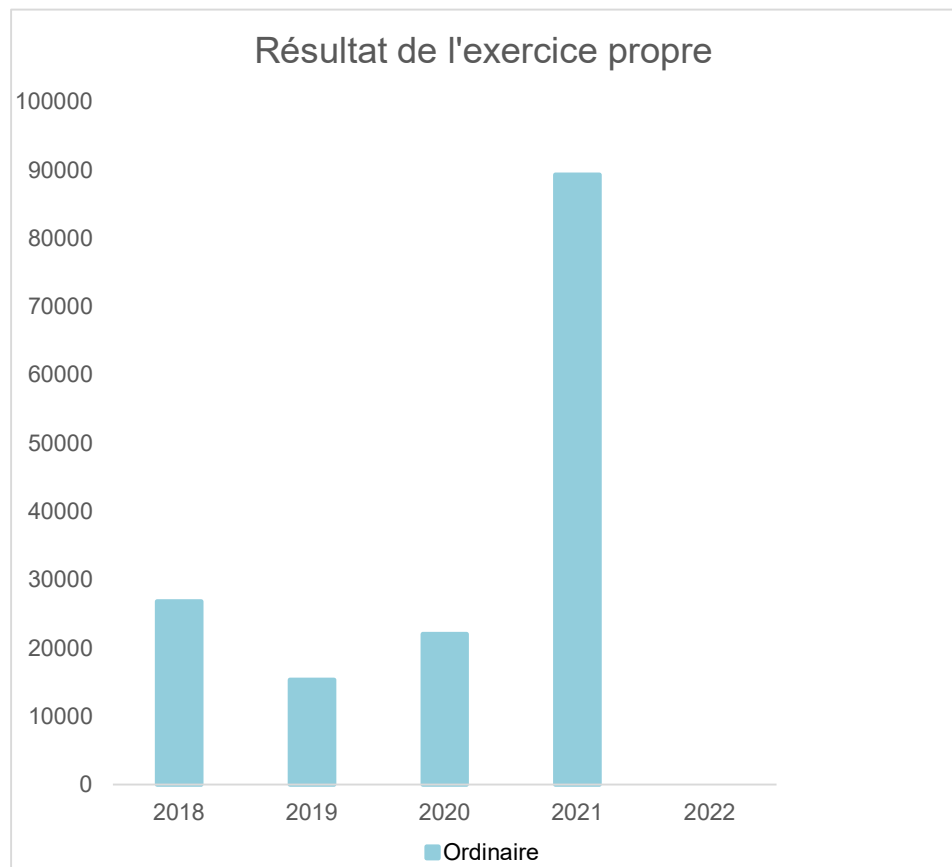
Tél: 065761820
Fax: 065633611
Email: carine.nouvelle@communedour.be

Directeur Financier: Valérie NEBROJ

Tél: 065761817
Fax: 065631548
Email: valerie.nebroj@communedour.be

Evolution du résultat budgétaire ordinaire					
	Budget	Budget	Budget	Budget	Budget
Exercices:	2018	2019	2020	2021	2022
Résultats Exercice Propre*	26.819	15.353	22.031	89.346	0
Résultat global* (avec exercices antérieurs et prélèvements)	6.979.724	5.264.644	4.892.238	4.649.614	1.947.016

* Montant arrondi à l'euro



Synthèse du Budget	Administration communale de DOUR	Code INS	53020
		Exercice:	2022
Modèle officiel généré par l'application eComptes © SPW Intérieur et Action Sociale		Version:	1

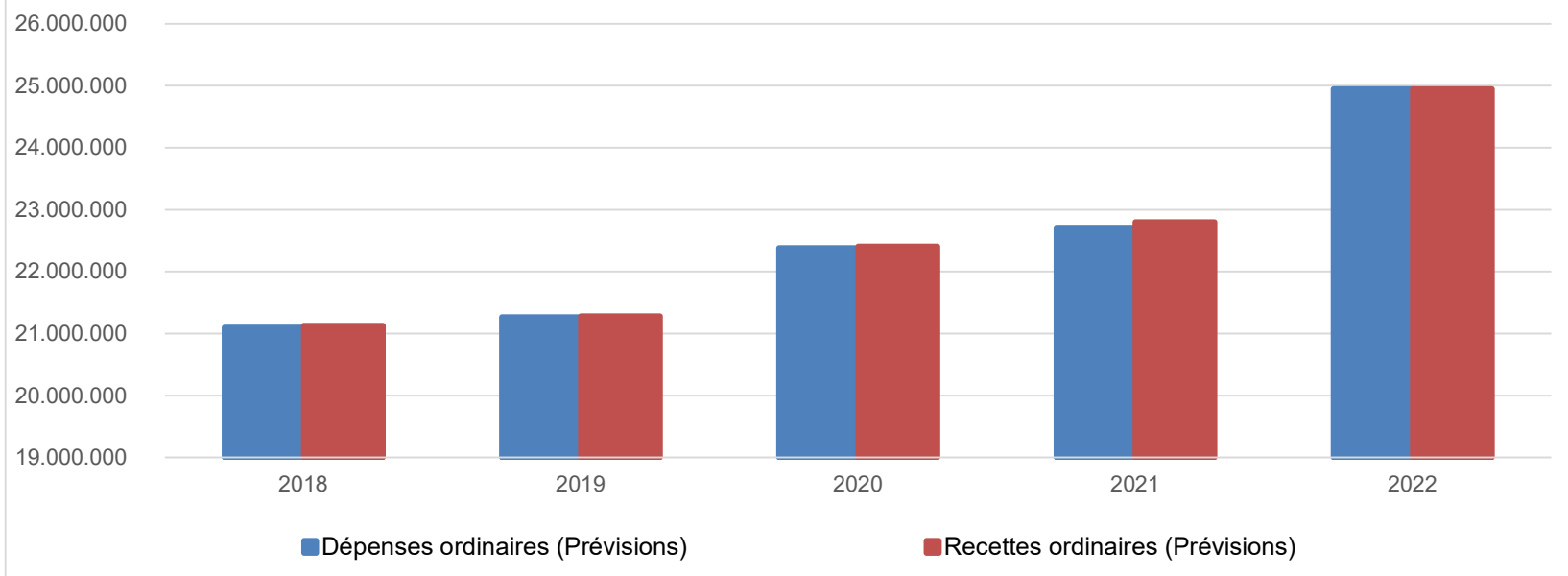
Ventilation économique des dépenses et des recettes ordinaires					
	Budget	Budget	Budget	Budget	Budget
	Dépenses ordinaires (Prévisions)				
Exercices:	2018	2019	2020	2021	2022
Personnel	9.042.633,85	9.123.283,12	9.426.892,32	9.621.758,21	10.369.125,62
Fonctionnement	3.441.046,40	3.248.049,10	3.431.981,61	3.531.103,03	3.866.045,42
Transferts	6.264.395,87	6.481.435,14	7.007.353,56	7.066.628,18	6.887.788,91
Dette	2.329.237,56	2.414.163,61	2.520.112,94	2.490.372,76	2.529.006,82
Prélèvements (hors 060)	25.000,00	0,00	0,00	0,00	1.293.758,57
Total (exercice propre)*	21.102.314	21.266.931	22.386.340	22.709.862	24.945.725
Exercices antérieurs	54.573,07	504.450,34	166.103,24	154.055,96	263.174,88
Prélèvements	1.500.000,00	1.200.000,00	800.000,00	715.000,00	2.406.758,57
Total général*	22.656.887	22.971.381	23.352.444	23.578.918	27.615.659

* Montant arrondi à l'euro

Recettes ordinaires (Prévisions)					
Exercices:	2018	2019	2020	2021	2022
Prestation	626.740,06	624.806,98	686.196,90	671.893,19	781.844,20
Transferts	19.693.609,00	19.783.842,22	20.543.476,25	20.940.889,70	22.098.711,51
Dette	697.283,15	657.134,42	638.698,28	646.425,52	643.123,81
Prélèvements	111.500,00	216.500,00	540.000,00	540.000,00	1.422.045,82
Total (exercice propre)*	21.129.132	21.282.284	22.408.371	22.799.208	24.945.725
Exercices antérieurs	8.507.478,05	6.953.741,61	5.836.310,36	5.429.323,74	4.616.949,02
Prélèvements	0,00	0,00	0,00	0,00	0,00
Total général*	29.636.610	28.236.025	28.244.682	28.228.532	29.562.674

* Montant arrondi à l'euro

Evolution des recettes et des dépenses ordinaires (exercice propre)



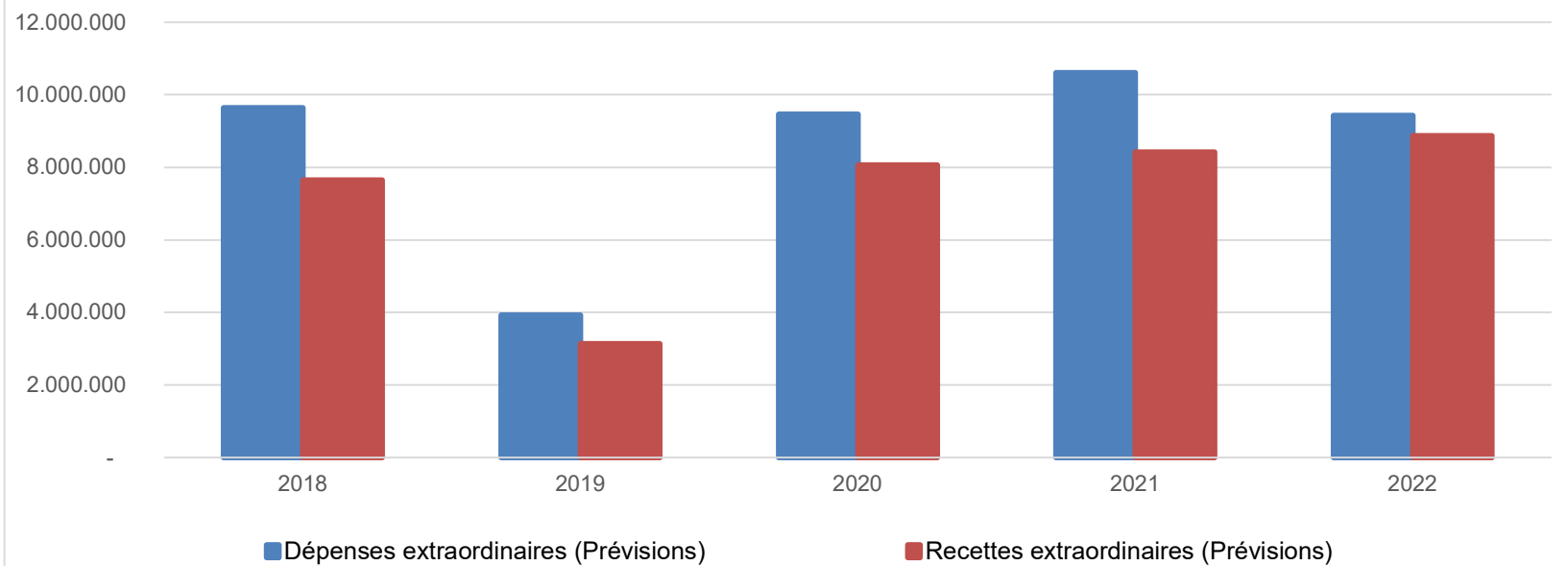
Ventilation économique des dépenses et des recettes extraordinaires					
	Budget	Budget	Budget	Budget	Budget
	Dépenses extraordinaires (Prévisions)				
Exercices:	2018	2019	2020	2021	2022
Transferts	419.500,00	3.480,30	116.731,23	424.931,82	311.215,00
Investissements	9.198.600,00	3.865.731,23	9.011.500,98	9.849.036,00	9.007.386,53
Dette	19.850,65	59.665,32	35.593,98	35.593,98	112.760,82
Prélèvements	0,00	0,00	0,00	0,00	0,00
	0,00	0,00	300.000,00	300.000,00	0,00
Total (exercice propre)*	9.637.951	3.928.877	9.463.826	10.609.562	9.431.362
Exercices antérieurs	2.870.398,98	3.430.276,95	1.462.375,02	1.678.941,18	2.715.144,00
Prélèvements	602.734,20	2.025.314,84	1.587.841,34	1.785.137,10	3.048.015,50
Total général*	13.111.084	9.384.469	12.514.043	14.073.640	15.194.522

* Montant arrondi à l'euro

Recettes extraordinaires (Prévisions)					
Exercices:	2018	2019	2020	2021	2022
Transferts	4.640.700,00	1.933.488,30	4.330.500,00	2.409.488,00	3.632.901,74
Investissements	602.734,20	1.721,36	544.500,00	897.500,00	607.642,00
Dette	2.405.000,00	1.203.750,00	3.191.500,00	5.115.528,00	4.626.317,44
Prélèvements	0,00	0,00	0,00	0,00	0,00
Total (exercice propre)*	7.648.434	3.138.960	8.066.500	8.422.516	8.866.861
Exercices antérieurs	5.804.841,87	5.161.686,38	2.270.790,73	2.927.752,41	4.553.940,67
Prélèvements	2.770.637,07	3.420.467,47	3.568.162,35	3.838.048,34	3.226.249,12
Total général*	16.223.913	11.721.114	13.905.453	15.188.317	16.647.051

* Montant arrondi à l'euro

Evolution des recettes et des dépenses extraordinaires (exercice propre)



Ventilation fonctionnelle					
Evolution des dépenses ordinaires (exercice propre)					
	Budget	Budget	Budget	Budget	Budget
	2018	2019	2020	2021	2022
0 Recettes et dépenses générales	1.614.100,00	1.345.040,00	990.232,13	927.152,22	2.668.303,07
1 Administration générale	5.174.140,53	5.237.872,05	5.915.827,12	5.986.884,92	6.519.032,15
3 Sécurité	2.887.122,15	2.951.919,48	3.116.348,71	2.843.438,94	3.532.833,92
4 Voiries-communications	3.239.197,68	2.996.240,38	2.956.055,28	2.950.742,74	3.287.912,31
5 Industrie - commerce	247.288,76	275.850,14	569.757,33	672.020,08	427.612,24
6 Sylviculture- Agriculture	35,00	35,00	0,00	0,00	0,00
70>75 Enseignement	1.805.879,70	1.828.001,60	1.363.700,82	1.371.376,39	1.674.061,19
76>77 Culture et sports	1.890.678,08	1.939.805,19	2.095.849,93	2.160.436,72	2.196.903,63
78 Radio, télévision, presse	0,00	0,00	0,00	0,00	0,00
79 Culte	139.983,52	150.127,33	137.498,62	141.981,00	138.293,35
80>86 Action Sociale	2.805.850,79	2.963.657,42	3.040.434,29	3.151.673,49	3.665.610,14
87 Santé publique et hygiène	2.485.357,41	2.532.025,22	2.732.850,47	2.865.865,53	2.849.928,68
90>92 Logement	669,35	673,66	678,63	682,92	687,87
93 Aménagement du territoire	312.010,71	245.683,50	267.107,10	352.607,23	391.305,36

Ventilation fonctionnelle					
Evolution des recettes ordinaires (exercice propre)					
	Budget	Budget	Budget	Budget	Budget
	2018	2019	2020	2021	2022
0 Recettes et dépenses générales	24.105.529,69	22.781.880,01	22.239.098,20	22.199.317,78	25.665.397,29
1 Administration générale	869.803,21	910.813,14	978.613,16	952.704,02	439.082,19
3 Sécurité	139.635,52	133.435,45	247.761,47	78.600,70	47.800,70
4 Voiries-communications	594.057,88	446.264,16	429.245,83	437.921,87	49.949,95
5 Industrie - commerce	833.127,40	827.136,83	1.166.217,24	1.188.325,23	861.007,40
6 Sylviculture- Agriculture	1.269,00	1.469,18	1.474,65	1.234,46	1.398,22
70>75 Enseignement	890.107,66	930.494,26	977.347,47	975.675,58	826.413,56
76>77 Culture et sports	832.769,48	814.646,67	876.327,52	975.299,66	733.350,78
78 Radio, télévision, presse	15.461,00	15.461,00	15.461,00	9.277,00	9.277,00
79 Culte	0,00	0,00	0,00	0,00	0,00
80>86 Action Sociale	762.399,47	779.524,17	810.552,65	799.433,09	732.344,88
87 Santé publique et hygiène	473.145,67	360.939,99	395.893,12	391.751,67	120.809,73
90>92 Logement	0,00	0,00	0,00	0,00	0,00
93 Aménagement du territoire	96.268,54	99.788,44	96.463,84	119.370,64	67.832,79

Ventilation fonctionnelle					
Evolution des dépenses extraordinaires (exercice propre)					
	Budget	Budget	Budget	Budget	Budget
	2018	2019	2020	2021	2022
0 Recettes et dépenses générales	3.381.453,73	3.898.463,05	1.887.841,34	3.471.271,01	4.968.167,97
1 Administration générale	362.500,00	249.000,00	376.500,98	315.000,00	857.435,04
3 Sécurité	0,00	0,00	0,00	31.215,00	191.215,00
4 Voiries-communications	3.251.500,00	894.071,34	1.220.000,00	4.051.636,00	2.291.000,00
5 Industrie - commerce	131.000,00	8.500,00	0,00	0,00	0,00
6 Sylviculture- Agriculture	0,00	0,00	0,00	0,00	0,00
70>75 Enseignement	385.000,00	475.000,00	883.000,00	827.200,00	1.788.000,00
76>77 Culture et sports	507.100,00	523.500,00	5.540.000,00	1.552.878,07	1.341.118,33
78 Radio, télévision, presse	0,00	0,00	0,00	0,00	0,00
79 Culte	0,00	17.711,53	126.731,23	3.838,75	0,00
80>86 Action Sociale	205.000,00	110.000,00	35.000,00	4.200,00	15.000,00
87 Santé publique et hygiène	108.850,65	206.093,98	207.593,98	47.593,98	87.593,98
90>92 Logement	0,00	0,00	0,00	0,00	0,00
93 Aménagement du territoire	4.687.000,00	1.445.000,00	775.000,00	3.476.000,00	2.860.000,00

Ventilation fonctionnelle					
Evolution des recettes extraordinaires (exercice propre)					
	Budget	Budget	Budget	Budget	Budget
	2018	2019	2020	2021	2022
0 Recettes et dépenses générales	2.770.637,07	4.393.690,77	4.215.918,72	3.838.048,34	4.184.919,94
1 Administration générale	204.500,00	106.075,00	73.500,00	490.000,00	413.248,52
3 Sécurité	397.000,00	0,00	540.000,00	600.972,00	764.114,00
4 Voiries-communications	2.436.000,00	340.601,65	950.000,00	2.547.778,00	1.581.000,00
5 Industrie - commerce	51.000,00	2.550,00	0,00	0,00	0,00
6 Sylviculture- Agriculture	0,00	0,00	0,00	0,00	0,00
70>75 Enseignement	220.000,00	190.090,00	635.000,00	479.066,00	1.650.000,00
76>77 Culture et sports	390.000,00	273.000,00	4.968.000,00	823.000,00	1.099.827,84
78 Radio, télévision, presse	0,00	0,00	0,00	0,00	0,00
79 Culte	0,00	0,00	120.000,00	0,00	0,00
80>86 Action Sociale	130.000,00	90.000,00	0,00	0,00	0,00
87 Santé publique et hygiène	7.234,20	113.419,71	130.000,00	0,00	40.000,00
90>92 Logement	0,00	0,00	0,00	0,00	0,00
93 Aménagement du territoire	3.812.700,00	1.050.000,00	650.000,00	3.481.700,00	2.360.000,00

Glossaire

Termes

Définitions:

Exercice propre	L'exercice du document allant du 1er janvier au 31 décembre
Exercices antérieurs	Les opérations antérieures à l'exercice propre
Résultat global	Le boni ou le mali de l'exercice propre cumulé avec celui des exercices antérieurs
Dépenses de transfert	Dépenses effectuées à destination de tiers à la commune (d'autres institutions, organismes, ménages ..)
Recettes de transfert	Recettes en provenance de tiers (subsides, taxes, ...)
Recettes de prestation	Recettes découlant de services payants rendus par la commune, de locations, de droits d'entrée ...
Dépenses de prélèvements	Sommes prélevées sur les excédents budgétaires par la commune pour alimenter des fonds de réserves ordinaires ou extraordinaires (pour financer des dépenses d'investissement sur fonds propres) ou des provisions (pour faire face à des charges futures importantes)
Recettes de prélèvements	Utilisation des fonds de réserve et des provisions (constitués au moyen des dépenses de prélèvement)
Ordinaire	Les recettes et dépenses nécessaires au fonctionnement de la commune (taxes, subventions , salaires,électricité,fournitures,...)
Extraordinaire	Les dépenses et leurs moyens de financement afférentes aux investissements (travaux importants, rénovations, achat de matériel et de véhicules etc ...)